

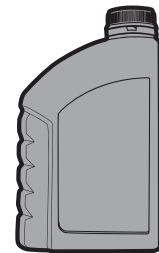
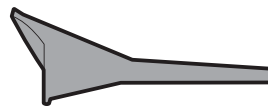


## QUICK START

QUICK START GUIDE • GUÍA DE INICIO RÁPIDO



**PARTS INCLUDED / Partes incluidas**



### ! DANGER / PELIGRO

**MOVE GENERATOR OUTDOORS**  
 Using a generator indoors CAN KILL YOU IN MINUTES. Generator exhaust contains carbon monoxide. This is a poison you cannot see or smell.  
**NEVER** use inside a home or garage, **EVEN IF** doors and windows are open.  
**ONLY** use **OUTSIDE** and far away from windows, doors, and vents.

**MUEVA EL GENERADOR AL INTERPERIE**  
 El uso de un generador en interiores **PUEDE MATARLO EN MINUTOS**. El escape del generador contiene monóxido de carbono. Éste es un veneno que no se puede ver ni oler.  
**NUNCA** lo use dentro del hogar ni el garaje, **INCLUSO SI** las puertas y ventanas están abiertas.  
 Úselo **SÓLO** a la **INTEMPERIE** lejos de ventanas, puertas, y orificios de ventilación.

### ! WARNING / ADVERTENCIA

Read the **ENTIRE** operator's manual to become familiar with the features of this product before operation. This QuickStart Guide **IS NOT** a substitute for the Operator's Manual.  
 Failure to operate the product correctly could result in damage to the product, personal property or cause serious injury or death.

*Lea el manual del operador **COMPLETO** para familiarizarse con las características de este producto antes de la operación. Esta guía de inicio rápido **NO** es un sustituto del Manual del operador.*

*La falta de operación correcta del producto podría resultar en daños al producto, propiedad personal, o causar lesiones graves o la muerte.*

### ! NOTICE / AVISO

Keep all objects at least 5 feet (1.5 m) from generator. Heat from the muffler and exhaust gas can ignite combustible materials.

*Mantenga todos los objetos por lo menos 5 pies (1.5m) del generador. El calor del silenciador y el gas del escape pueden incendiar objetos combustibles.*

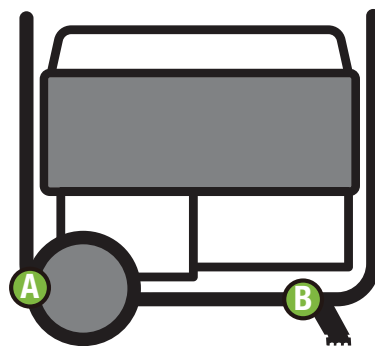
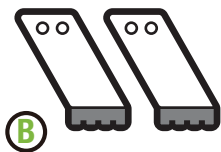

# Set Up / Montaje

## 1.

**Attach wheel kit.**  Assembly > Install the Wheel Kit

*Fije el juego de ruedas.*

*Montaje > Instale el Juego de Ruedas*



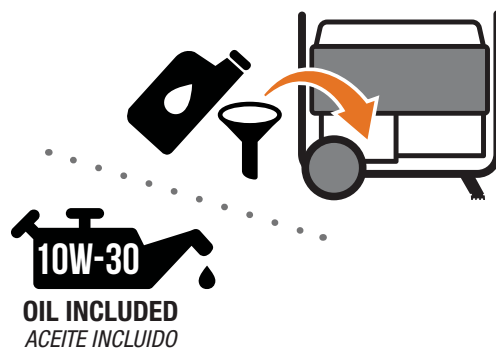
## 2.

**Add oil.**  Assembly > Add Engine Oil.

Recommended: 10W-30, up to 1.2 US qt. (1100 mL) DO NOT overfill.

*Agregue aceite.*  Montaje > Agregue Aceite al Motor.

*Recomendado: 10W-30, hasta 1.2 US qt. (1100 mL) NO sobrellene.*



## 3.

**Move the generator outdoors.** / *Mueva el generador afuera.*



**ONLY USE OUTSIDE AND FAR AWAY FROM WINDOWS, DOORS, AND VENTS.**

*ÚSELO SÓLO A LA INTEMPERIE LEJOS DE VENTANAS, PUERTAS, Y ORIFICIOS DE VENTILACIÓN.*



## 4.

**Add fuel.**  Assembly > Add Fuel

*Agregue combustible.*

*Montaje > Agregue combustible.*



**FOR GASOLINE OPERATION:  
DO NOT USE E15 OR E85**

*PARA LA OPERACIÓN CON GASOLINA:  
NO USE E15 O E85*



## 5.

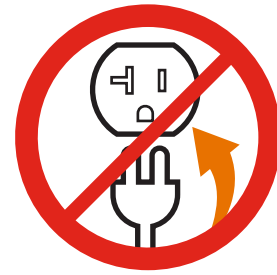
DO NOT **plug in** any electrical devices.

*NO enchufe ningún aparato electrónico.*



**NEVER START OR STOP THE GENERATOR WITH ELECTRICAL DEVICES CONNECTED OR TURNED ON!**

**¡NUNCA ENCIENDA UN GENERADOR CON APARATOS ELECTRONICOS ENCHUFADOS O ENCENDIDOS!**



## 6.

Turn the **fuel valve** “ON”.

*Abra la válvula de combustible a “ENCENDIDO.”*



## 7.

Press the **engine switch** to the “ON” position.

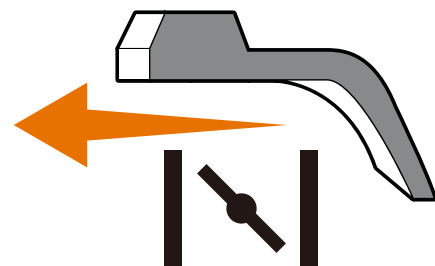
*Oprima el interruptor del motor a la posición “ENCENDIDO.”*



## 8.

Move the **choke lever** to the “CHOKE” position.


*Mueva la palanca del ahogador a la posición “AHOGAR.”*



## 9.

Pull the **recoil** to start the engine.

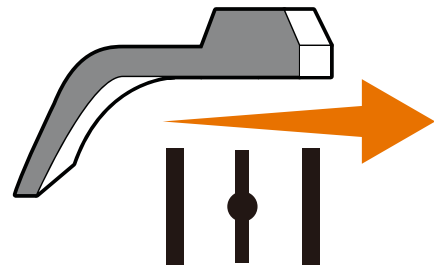
*Jale el **arrancador retráctil** para encender el motor.*



## 10.

Move the **choke lever** to the “RUN” position.

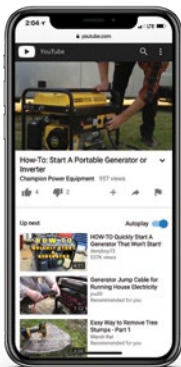
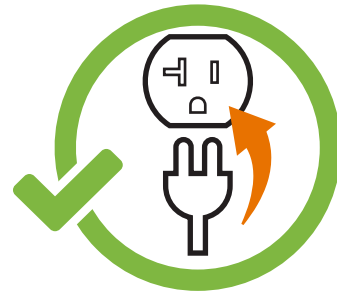
*Mueva la **palanca del ahogador** en la posición “CORRER.”*



## 11.

**Plug in.** 📖 Operation > Connecting Electrical Loads.

***Enchufe.** 📖 Operación > Conectando Cargas Eléctricas.*



 **YouTube**

Visit our YouTube channel to watch our how-to videos and subscribe to view our latest videos on our Champion Power Equipment products!

*Visite nuestro canal de YouTube para ver nuestros videos de guías o suscribase para ver los videos más recientes en nuestros productos Champion Power Equipment.*



**1-877-338-0999**

**CHAMPIONPOWEREQUIPMENT.COM**



**TAKEYOURGENERATOROUTSIDE.COM**